

# AEG

## CONECTIVIDAD - GUÍA DE INICIO

Experimente un cuidado personalizado de la ropa con la app My AEG Care. Conecte y controle su lavadora desde cualquier sitio y reciba notificaciones cuando esté lista la colada. Introduzca el tipo de prenda y reciba de Care Advisor los programas de lavado y secado recomendados, incluso para las prendas que requieren un cuidado especial. Guarde sus programas favoritos, comprenda con facilidad las etiquetas de cuidados y acceda a ajustes y prestaciones adicionales desde su teléfono inteligente. La app My AEG Care La forma más rápida e inteligente de cuidar su ropa.



# CONECTE SU ELECTRODOMÉSTICO

## GUÍA DE INICIO DE LA APP AEG CARE PARA ACTIVAR LA CONECTIVIDAD



Apple App Store e iOS son marcas comerciales de Apple Inc. Google Play Store y Android son marcas comerciales de Google Inc. WiFi es una marca comercial de la alianza WiFi.

1

1.1

Inicie la app My AEG Care.

1.2


Seleccione el país y el idioma.

1.3

Cree una cuenta.

1.4

Abra la pestaña Appliances (Electrodomésticos).

La pestaña Appliances  está en el menú superior (Android) o en el inferior (iOS).

2





2. Seleccione: **Add Appliance (Agregar electrodoméstico).**

3



3. Encienda el WiFi de su lavadora o secadora

La guía de inicio es genérica, pero algunos pasos solo se aplican a:  Apple iOS  Android OS

4



4. Asegúrese de tener preparado el nombre y contraseña de la red de su casa.

5



5. Encienda el Wifi del electrodoméstico.

6



Para habilitar WiFi en el electrodoméstico:

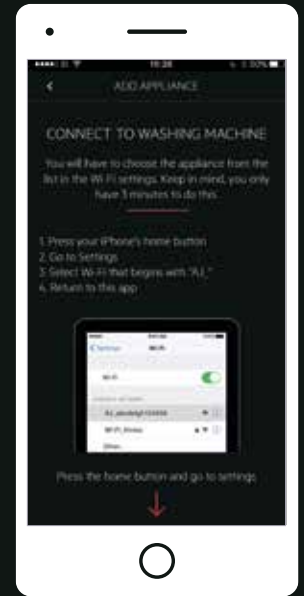


Revise el apartado Configuración WiFi-Conectividad del manual del usuario.

6



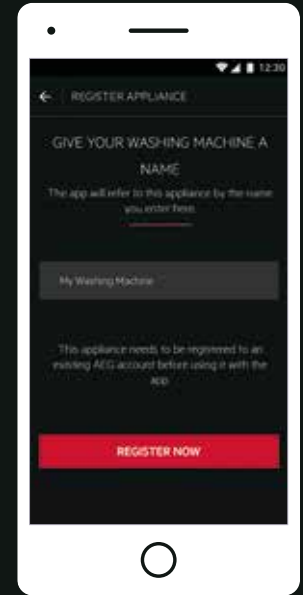
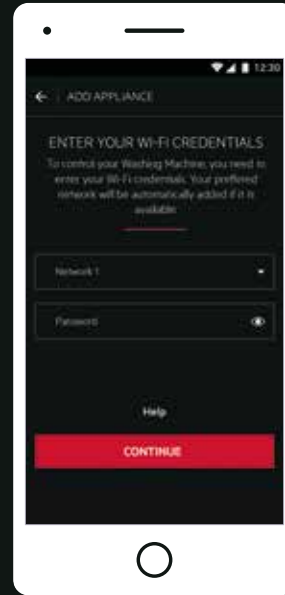
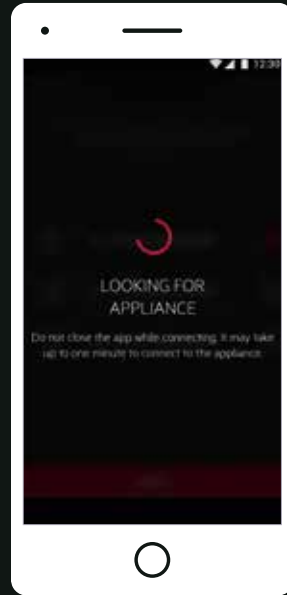
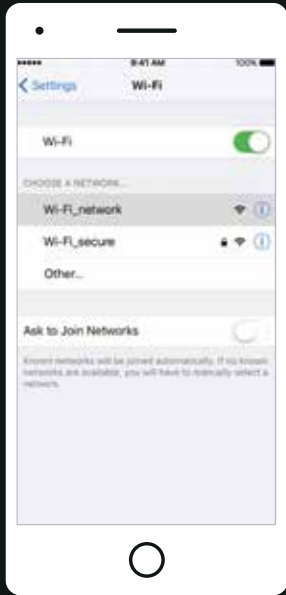
6a



6a. Conecte al WiFi de su electrodoméstico. Pulse el **botón de Inicio** para cerrar la app.

¡Muy bien, ya se ha conectado y puede empezar a usar **la app My AEG Care** con su electrodoméstico!

7. La App se conectará a su electrodoméstico.



6b. Vaya a los ajustes de iOS y abra WiFi. Conéctese a la red **AJ\_\*** y vuelva a la app My AEG Care.

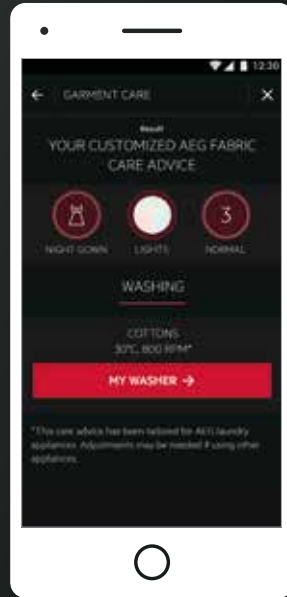
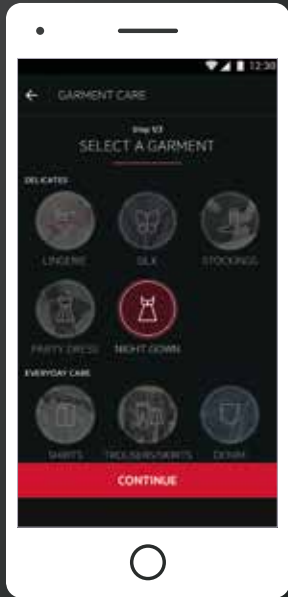


8. Seleccione la red a la que quiera que se conecte el electrodoméstico e introduzca la contraseña.

9. Cuando haya configurado la red, puede asignar un nombre a su electrodoméstico.

# CARE ADVISOR

El Care Advisor especializado sugiere el mejor programa para cada prenda de ropa para ofrecer una limpieza personalizada.



## Ventajas de Care Advisor:

- Rápido acceso a asesoramiento especializado sobre cómo lavar y secar su ropa, y cómo interpretar las etiquetas de cuidados de las prendas.
- Recomendaciones de cuidado para tejidos especiales o prendas de lavado a mano exclusivamente.
- Envío de programas recomendados desde su smartphone directamente a la lavadora.
- Ajuste preciso del programa de lavado pudiendo seleccionar el color de la colada y el grado de suciedad.
- Seguimiento del progreso del programa de lavado directamente desde su teléfono inteligente.

# SIGA DESCUBRIENDO

Experimente el cuidado de la ropa de la próxima generación, conectando sus electrodomésticos a la aplicación My AEG Care: desde recibir recomendaciones de programas y enviarlos directamente al electrodoméstico, hasta controlarlo cuando esté en casa o fuera de ella.



## Guía de la Etiqueta de Cuidados

Ya no es necesario leer más etiquetas de cuidados: todo lo que necesita está en la app.



## Mis favoritos

Significa que puede personalizar y guardar en favoritos, los ajustes del programa que utiliza para lavar aquella ropa que usa mas a menudo.



## Mando a distancia

La cómoda aplicación le permite controlar a distancia su electrodoméstico, este donde este, en casa o por la calle.



## Exclusivo para usuarios de la app

Acceda a programas de lavado adicionales y nuevas prestaciones que mantienen actualizada siempre su lavadora.